


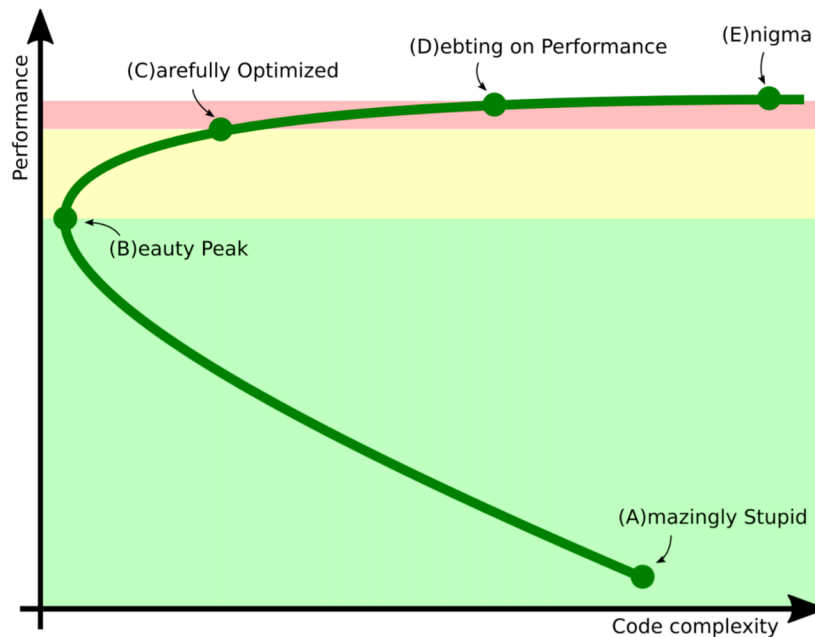
**Вы кеши продаёте?
Показываем!**





**Про перформанс, но без
байтиков (почти)**

Крупно: Кривая им. Ш:



Slide 8/66. «Keynote: Performance», Aleksey Shipilëv, 2017, D:20170404035127+02'00'



Алексей Шипилёв – Перформанс: Что В Имени Тебе Моём?
(<https://shipilev.net/#perf-keynote>)



Dodo Brands – это про IT

Dodo Brands – компания, которая развивает три бренда: Додо Пицца, Дринкит и Донер 42, на базе единой инфраструктуры и самописной цифровой платформы Dodo IS. Dodo Engineering – команда разработки.



15 стран мира



26 млрд выручки
за 2020



700+ точек питания



16 млн клиентов



600+ человек
в Dodo Brands

Dodo IS



3000 запросов в секунду



200–250 заказов в минуту



470 – максимальная нагрузка
заказов в минуту



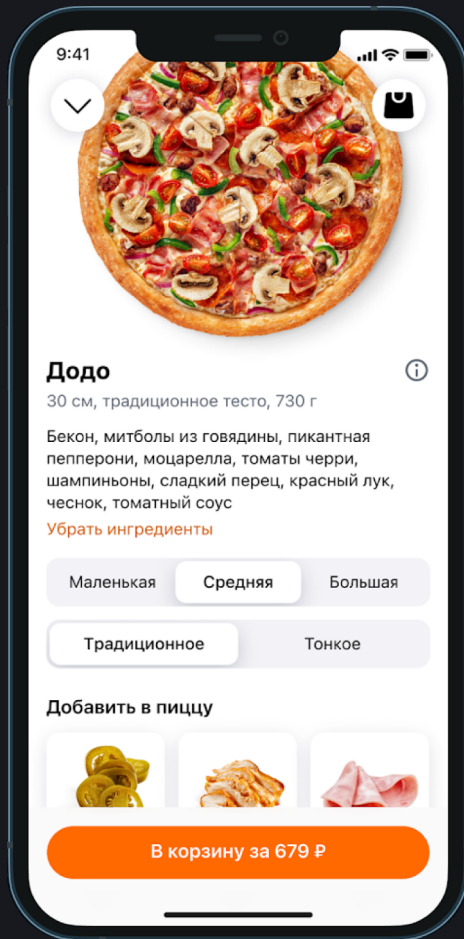
2 датацентра



40+ сервисов



160+ человек
в Dodo Engineering



Мобильное приложение
– принимает 40% заказов



MAPI — это BFF



Menu/Get

Запрашивается при старте приложения

Запрос 1 меню к MAPI приводит к N запросам в downstream сервисам

Response:

- 1 Mb JSON
- 40k строк
- 9 уровней вложенности

DODO IS 2019



MySQL на страну (МОНОЛИТ)

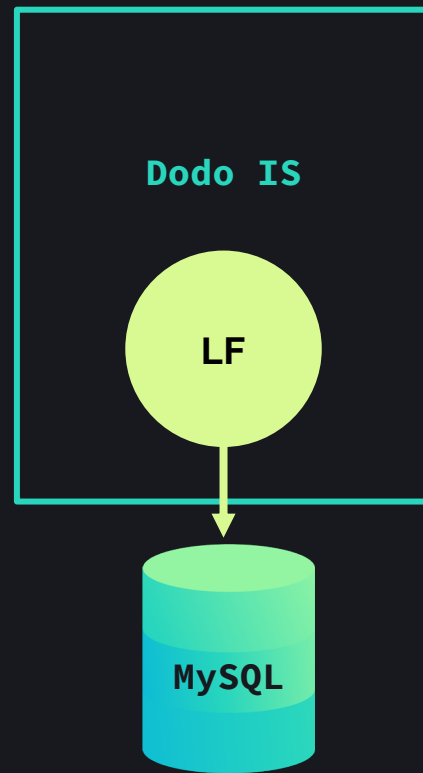


DODO IS 2019



MySQL на страну (МОНОЛИТ)

LF + In Memory Cache
на доменную сущность

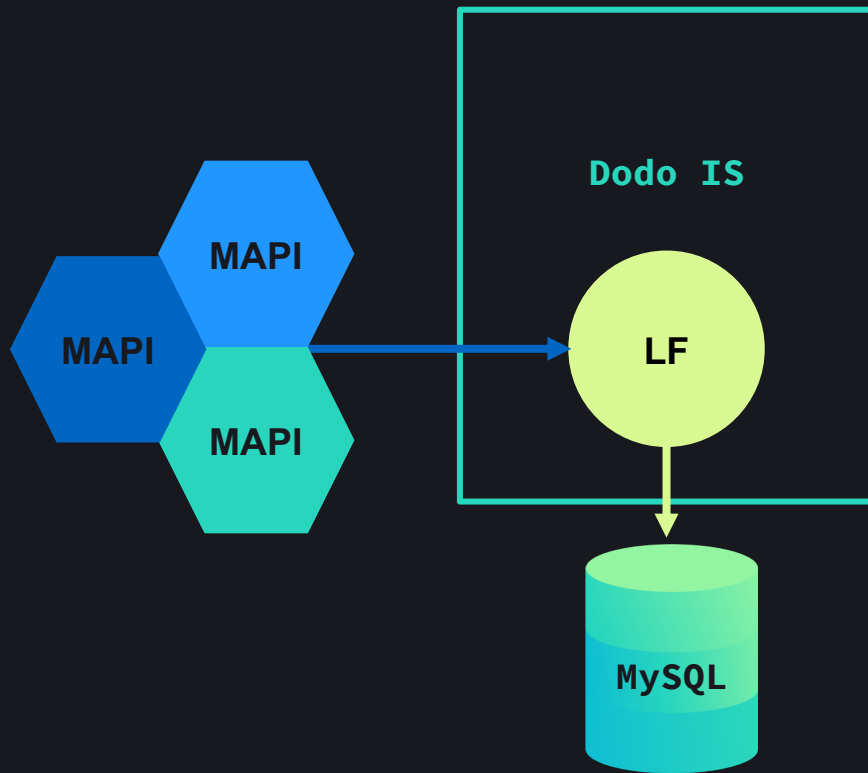


DODO IS 2019

MySQL на страну (МОНОЛИТ)

LF + In Memory Cache
на доменную сущность

MAPI + In Memory Cache
на доменную сущность



Проблема актуальности данных



1 час LF

2 часа

1 час МАПИ

Меню МАПИ

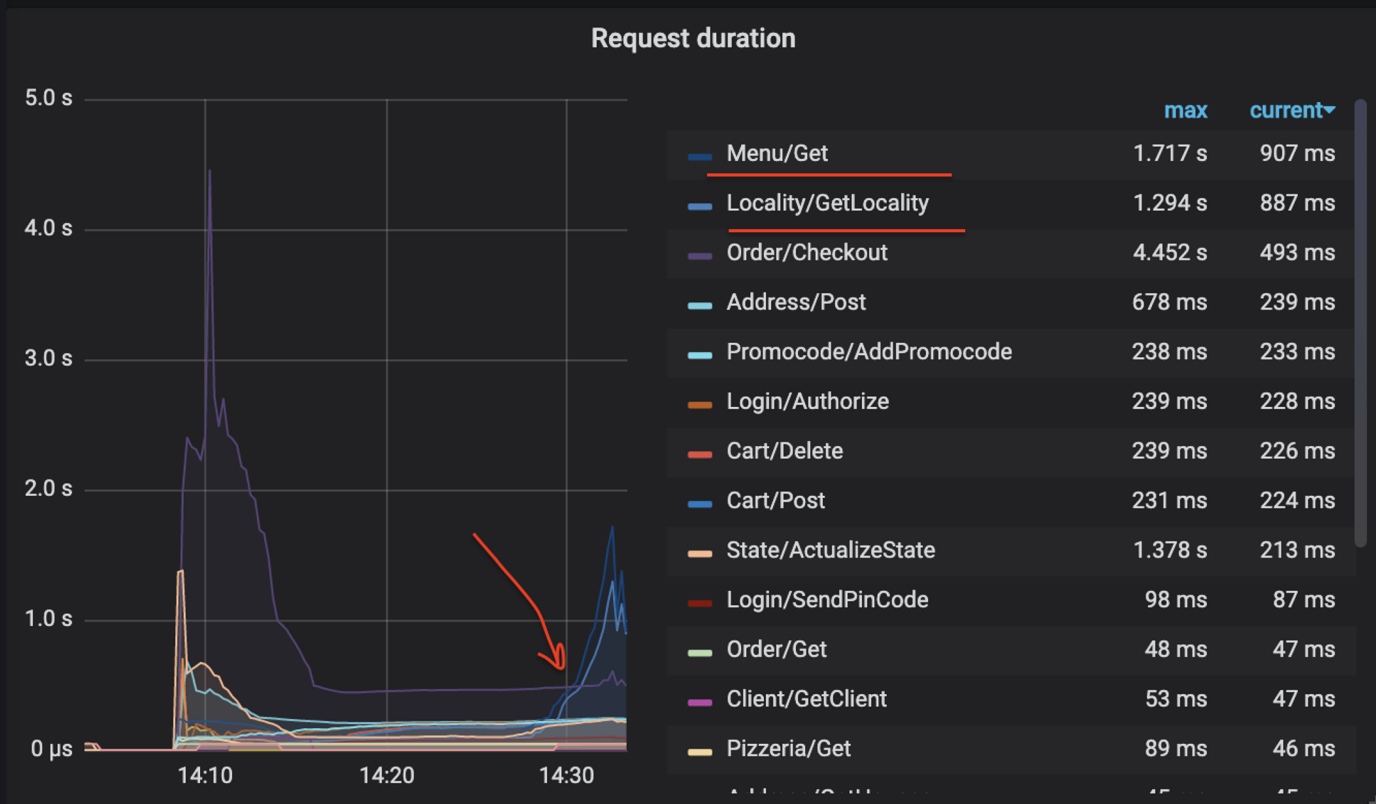


Работает

Задержка при обновлении
2 часа

Целостно в любой момент времени

Проблема





В чем проблема?

```
public void ConfigureServices(IServiceCollection services)
{
    services.AddNewtonsoftJson();
}
```

<https://github.com/dotnet/aspnetcore/issues/17843>

Решение: кеширование json



А) Кешировать в приложении

Б) Кешировать в сервисе

В) Кешировать на load balancer

Кеширование в HTTP



Cache-Control

ETag/If-None-Match

Last-Modified/If-Modified-Since

developer.mozilla.org

Проблема актуальности данных



1 час LF

2 часа

1 час МАПИ

3 часа

1 час Nginx

Кеширование в HTTP



Cache-Control: 300

~~ETag/If-None-Match~~

Last-Modified/If-Modified-Since

developer.mozilla.org

Первый запрос



Request:

GET /menu

...

Response:

200 OK

Cache-Control: 300

Last-Modified: Wed, 21 Oct 2015 07:28:00 GMT

{

...

}

Последующие запросы



Request:

GET /menu

If-Modified-Since: Wed, 21 Oct 2015 07:28:00 GMT

...

Response:

304 Not Modified

Cache-Control: 300

Last-Modified: Wed, 21 Oct 2015 07:28:00 GMT



Настраиваем кеширование на nginx

```
location ~* ^/api/v1/menu$ {  
    proxy_cache_revalidate on;  
    proxy_cache_use_stale error timeout updating http_500;  
  
    proxy_cache_lock on;  
    proxy_cache_background_update on;  
}
```



Как это выглядит в коде?

```
public interface ICache
{
    Task<(T Value, DateTime AddTime)> GetWithLastModified<T>(string key);
}

public struct CacheItem
{
    public object Value { get; }
    public DateTime AddTime { get; }
    public CacheItem(object value, DateTime addTime)
    {
        Value = value;
        AddTime = addTime;
    }
}
```



Как используем

```
async Task<MenuResponse> BuildMenu(MenuRequest request, CancellationToken ct)
{
    var (menu, addTime) = await menuService.GetPizzeriaMenu(...);

    if (addTime > request.IfModifiedSince) {
        return new MenuResponse(BuildMenu(menu), addTime)
    }
    return new MenuResponse(addTime);
}
```

Меню МАПИ



Работает

Задержка при обновлении
2 часа

Целостно в любой момент времени

Можем раздать сколько угодно*

Меню отдается за 50 мс



Статические страницы

- SSR рендеринг из Core 2.1
- Node находится в одном контейнере с сайтом
- AddResponseCaching/UseResponseCaching
- Vary: Platform + Locality

Response:

- 4 Mb HTML

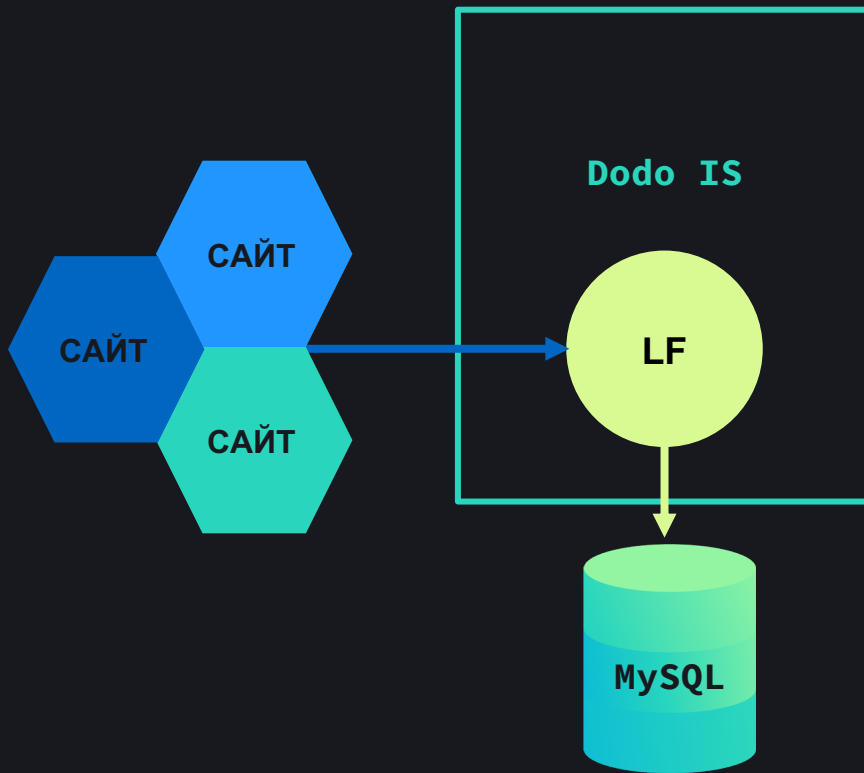
DODO IS 2019



MySQL на страну (МОНОЛИТ)

LF + In Memory Cache на
доменную сущность

Сайт + In Memory Cache на
ответ LF



Проблема актуальности данных



1 час LF

2 часа

1 час Сайт

Страницы сайта



Работает

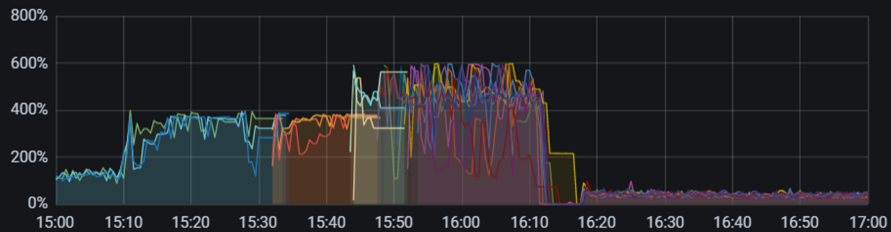
Задержка при обновлении
2 часа

Целостно в любой момент времени

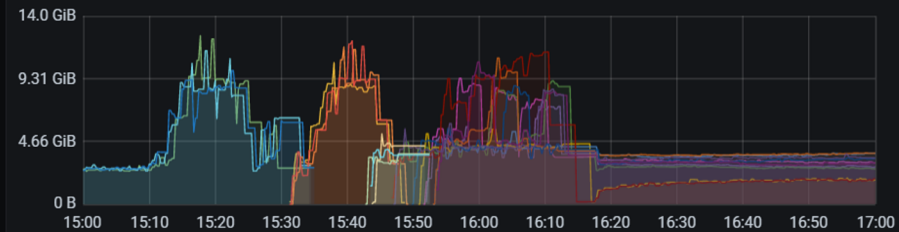
Можем раздать сколько угодно*

Server Details

CPU — a core utilized



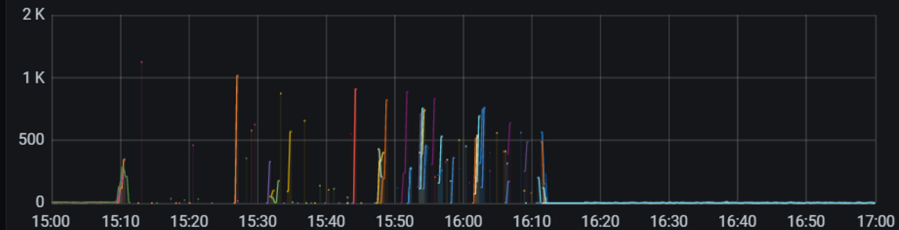
Process Memory



Process Threads



RIP



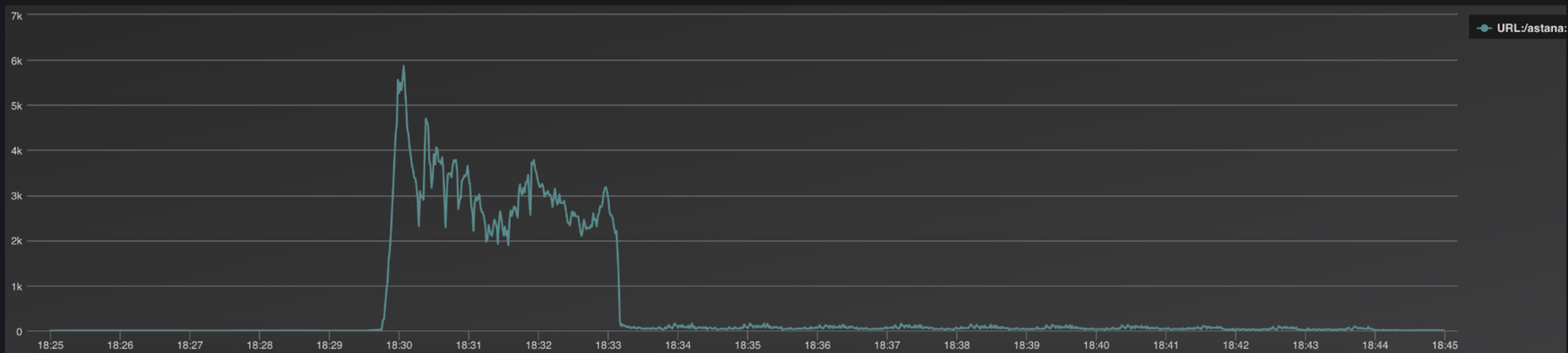
Как проблему увидел дежурный





Последствия

- Сайт перестал отвечать на запросы
- Пришлось перегружать поды Сайта
- Пришлось отключать весь трафик на Сайт пока поды не поднялись
- Сайт под нагрузкой не поднимался
:(



Атака на Астану



Что было на самом деле



- Атакующий перебирал значения куки `locality`
- Кеш протыкался
- На каждый запрос мы генерили 4мб страницу :(
- `dotnet` умирал тк не успевал разгрести таски



Быстрое решение: request limiter

- Спасает от атаки
- Отдает 500 атакующему
- Отдает 500 нормальным пользователям :(

Нормальное решение



- Кешы на `nginx`
- Сам конфиг, в котором количество ключей для кэширования конечно
- Тесты на конфиг (тк он был достаточно сложный)



Ключ кэширования

```
set $cache_key $scheme$host$proxy_host$uri$client_type;
```

- `scheme` – http/https 2 значения
- `host` – dodopizza.[ru,by...]
- `uri` – количество локаций + количество пиццерий * 3
ограниченное множество
- `client_type` – тип клиента мобильный или настольный 2 значения

Про client_type



Определяем на основе хидера UserAgent с помощью регулярки

```
map $http_user_agent $client_type {  
    default "desktop";  
    "~*mobi" "mobile";  
}
```



А как избавились от куки Locality?

Теперь мы читаем ее прямо в Nginx конфиге и делаем редирект именно там

```
location = / {  
    if ($redirect_to_location) {  
        return 302 /$cookie_locality;  
    }  
    proxy_pass http://backend;  
    proxy_cache_key $cache_key;  
}  
  
map "$cookie_locality" $redirect_to_location {  
    default 0;  
    "^(.+)$" 1;  
}
```



Тестовое окружение

- Простой http сервер на G0
- Тесты на G0
- Запускаем все с помощью docker-compose

```
> docker-compose up \  
    --exit-code-from test \  
    --abort-on-container-exit \  
    --build \  
    --force-recreate
```

Что нужно от test suite

- Отдавать redirect
- Отдавать body
- cookie

Страницы сайта



Работает

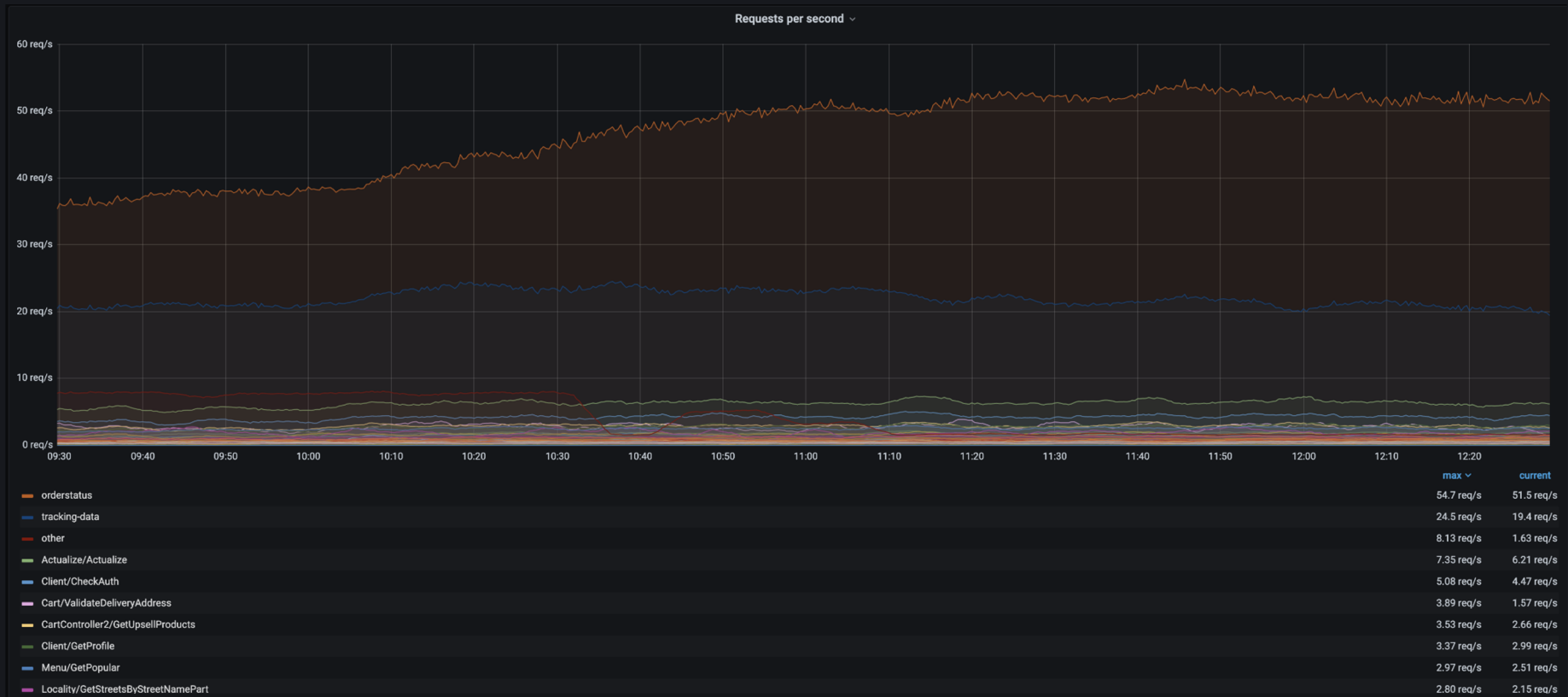
Задержка при обновлении
2 часа

Целостно в любой момент времени

Можем раздать сколько угодно*

Не страдает от пробития кеша

**Что делать с быстро
изменяющимися данными?**



Топ запросов к dodopizza.[ru,by...] сейчас





ДЕМО



TrackingData

- Один из самых частых запросов сайта
- Ходит в LF
- Кешируется на 5 минут
- Полится раз в 30 секунд с клиента

Как работала tracking-data



- Трекер генерирует событие на изменение статуса продукта
- Монолит ловит событие и пишет его в `orders_composition`
- Сайт ходит в ЛФ, который достает данные из `orders_composition` и отдает сайту.

Сайт кеширует у себя ответ монолита на 5 минут, но в кеше участвует UUID заказа

Проблемы:

- “Лишние” походы в базу монолита
- Крайне не эффективное кэширование



Tracking data



Работает

Задержка при обновлении
5 минут

Неэффективное
кеширование

Большая нагрузка на
базу монолита

А как лучше?



Подписаться на события трекера самостоятельно

Агрегировать продукты по одной пиццерии

Переупорядочивание на стороне клиента

Работать только с идентификаторами продуктов

Что такое cooking info?



Сервис отвечающий на один вопрос: “Что сейчас готовится в пиццерии?”

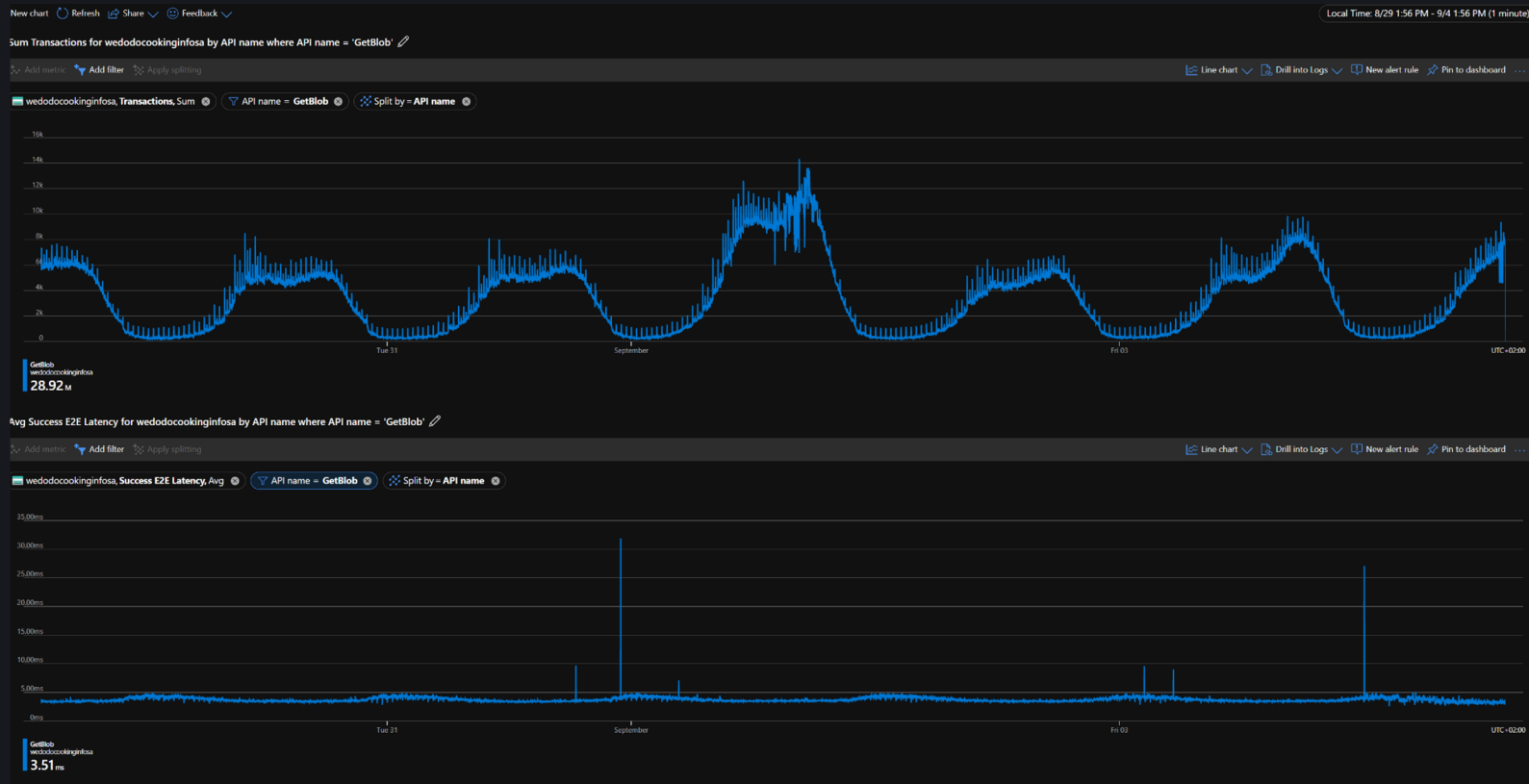
- Ключ хранения данных UUID пиццерии
- Один JSON документ со стадиями приготовления продуктов
- Можем хранить в Blob storage и обновлять при приходе эвента



Почему Blob storage

- Отлично подходит для хранения по одному ключу
- Есть локи, можно писать атомарно
- Простой
- Очень быстро отдает данные
- ОЧЕНЬ дешево отдает данные
- Абсолютное масштабирование (платим за запросы и хранящиеся данные)

По сути заменяет нам все кеши.



Метрики blob storage cooking info



Queued at 59.9 min

Started at 59.9 min

Resource Scheduling

DURATION

Queueing



1.64 ms

Connection Start

DURATION

Stalled



10.24 ms

Request/Response

DURATION

Request sent



1.10 ms

Waiting (TTFB)



66.57 ms

Content Download



39.15 ms

Explanation

118.70 ms

Результаты tracking-data



Tracking data



Работает

Реактивно

Можем раздавать сколько угодно



**А что если сделать
то же самое с меню
МАПИ?**

Меню МАПИ



Работает

Задержка при обновлении
2 часа

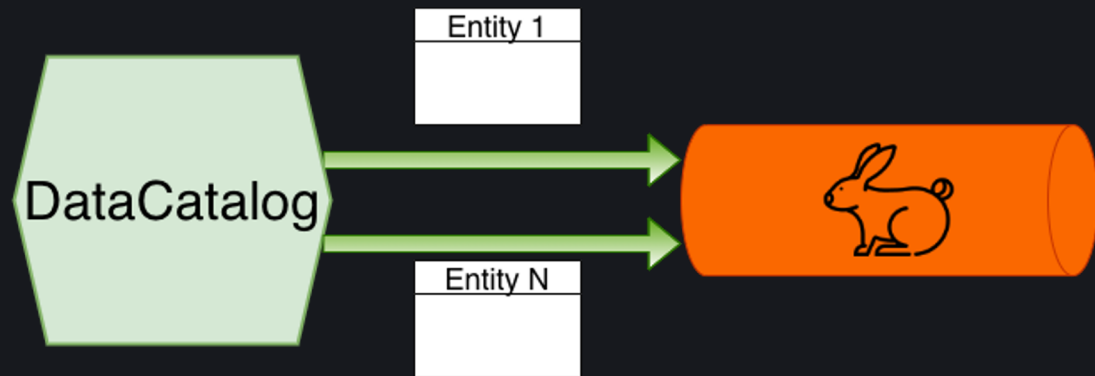
Целостно в любой момент времени

Можем раздать сколько угодно*

Меню отдается за 50 мс

**DataCatalog – source of truth
для всех данных, необходимых для
построения меню**

DataCatalog, как это работает



Событие DataCatalog



```
public class SizeScheme
{
    public Uuid Id { get; set; }
    public int CountryId { get; set; }
    public string Name { get; set; }
    public ProductSize[] Sizes { get; set; }
    public int Version { get; set; }
    public Uuid MonolithId { get; set; }
    public DateTime UpdatedAtUtc { get; set; }
}
```

Событие DataCatalog

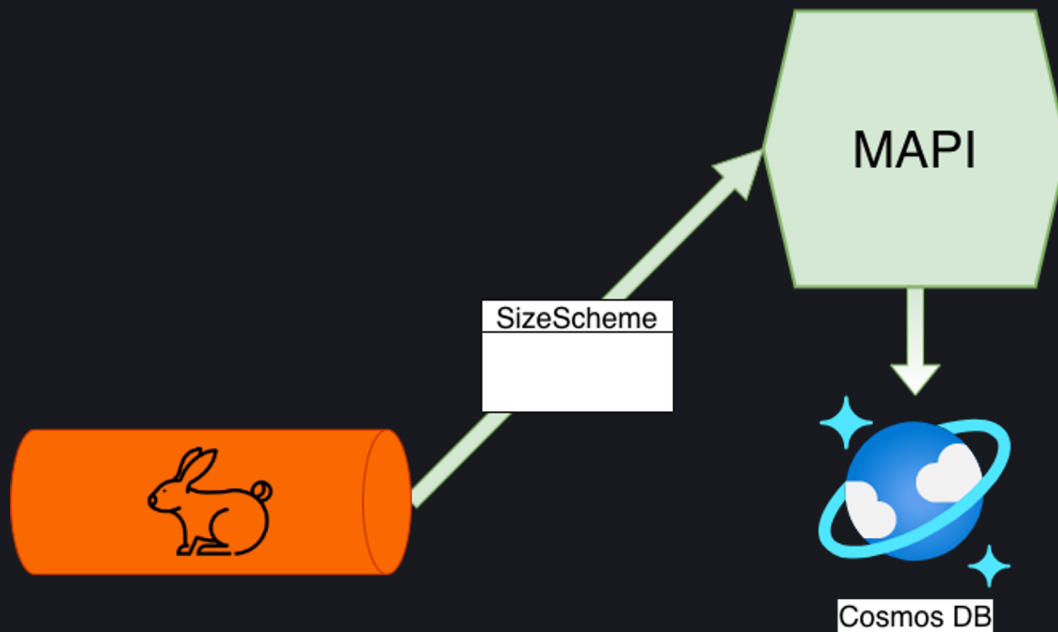


```
public class SizeScheme
{
    public Uuid Id { get; set; }
    public int CountryId { get; set; }

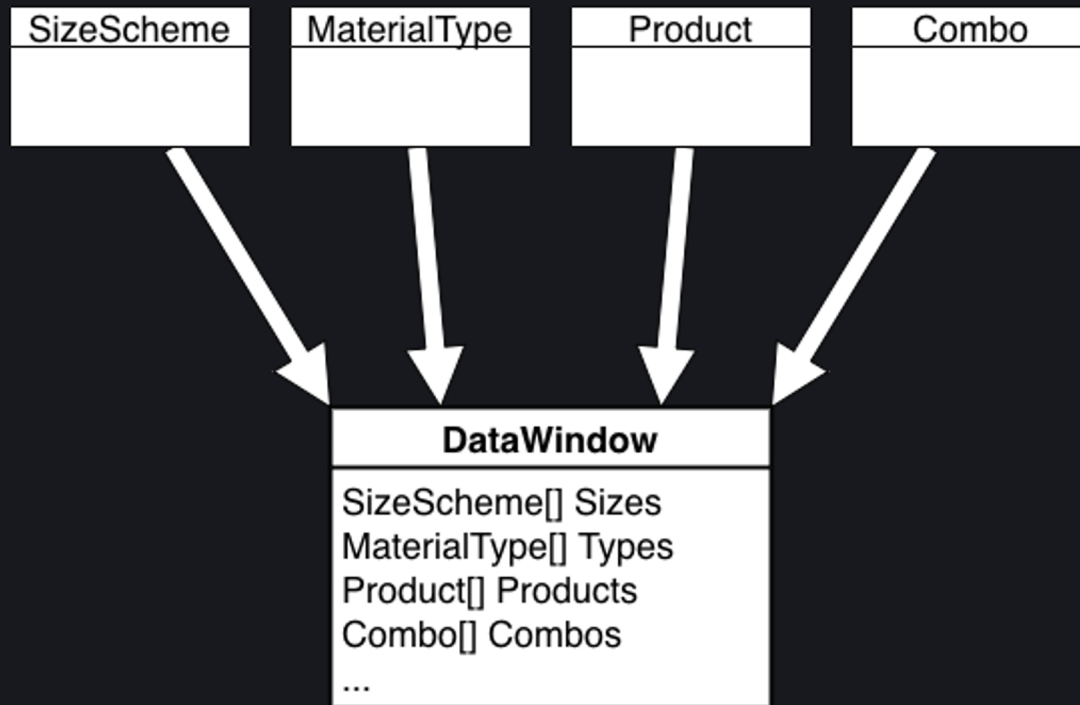
    public int Version { get; set; }
}
```

DMS – data materialization service

Как DMS работает с событием DC



Строим Data Window



Строим витрину для меню



```
public class MenuDataWindow
{
    public Uuid Id { get; }

    public int Version { get; }

    public Uuid? LocationId { get; }
    public Country? Country { get; }
    public MenuType Type { get; }
    public LocationType LocationType { get; }
    public Currency? Currency { get; }
    public Popular? Popular { get; }
    public IReadOnlyDictionary<Uuid, ComboTemplate> ComboTemplates { get; }
    public IReadOnlyDictionary<Uuid, MetaProduct> MetaProducts { get; }
    public IReadOnlyDictionary<Uuid, Product> Products { get; }
    public IReadOnlyDictionary<Uuid, SizeScheme> SizeSchemes { get; }
    public IReadOnlyDictionary<Uuid, MaterialType> MaterialTypes { get; }
    public DataCatalog.Contracts.Menu.v1.Menu? Menu { get; }
}
```



Интеграция с MAPI

```
var settings = Configuration.Get<Settings>();

var menuBuilder = new MenuBuilder(settings);
services.AddOptions<MenuDmsOptions<MenuModel>>()
    .Configure(
        opt => { opt.Build = menuBuilder.Build; });

services.AddDmsMenuService<MenuModel>();
```


Интеграция с MAPI



чистая функция

```
var settings = Configuration.Get<Settings>();

var menuBuilder = new MenuBuilder(settings);
services.AddOptions<MenuDmsOptions<MenuModel>>()
    .Configure(
        opt => { opt.Build = menuBuilder.Build; });


services.AddDmsMenuService<MenuModel>();
```



Интеграция с MAPI



```
var settings = Configuration.Get<Settings>();  
  
var menuBuilder = new MenuBuilder(settings);  
services.AddOptions<MenuDmsOptions<MenuView>>()  
    .Configure(  
        opt => { opt.Build = menuBuilder.Build; });  
  
services.AddDmsMenuService<MenuView>();
```



Модель меню

Работа с 2 вьюхами меню

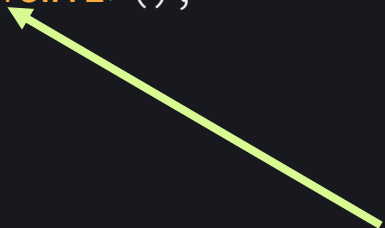


```
var settings = Configuration.Get<Settings>();
```

```
...
```

```
var menuV2Builder = new MenuV2Builder(settings);  
services.AddOptions<MenuDmsOptions<MenuViewV2>>()  
    .Configure(  
        opt => { opt.Build = menuV2Builder.Build; });
```

```
services.AddDmsMenuService<MenuViewV2>();
```



Новая модель
меню

Кеширование в HTTP



Cache-Control: 300

ETag/If-None-Match

~~Last-Modified/If-Modified-Since~~

developer.mozilla.org



Как эффективно кэшировать

```
async Task<MenuResponse> BuildMenu(MenuRequest request, CancellationToken ct)
{
    var (menuModel, etag) = await _dmsBuilder.GetPizzeriaMenu(
        new MenuDescriptor
        {
            ...
            Etag = request.Etag,
        });
    if (etag != request.Etag) {
        return new MenuResponse(menuModel, etag)
    }
    return new MenuResponse(etag);
}
```

Меню МАПИ



Работает

Целостно в любой момент времени

Можем раздать сколько угодно*

Меню отдается за 50 мс

Реактивно

Выводы

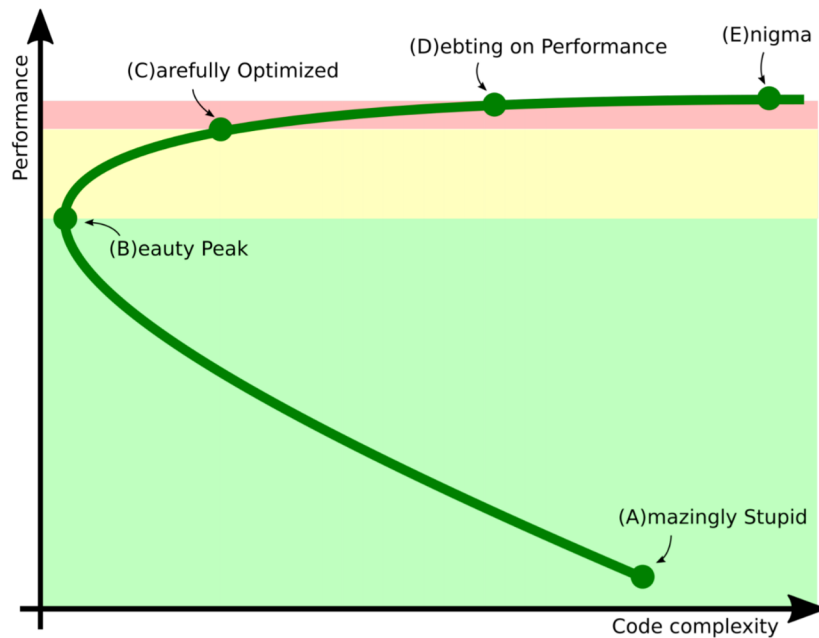


Мы не можем позволить себе “просто” отдавать json

Материализация данных – подходит нам лучше всего

Кеширование – часть стратегии материализации

Крупно: Кривая им. Ш:



Slide 8/66. «Keynote: Performance», Aleksey Shipilëv, 2017, D:20170404035127+02'00'



Алексей Шипилёв – Перформанс: Что В Имени Тебе Моём?
(<https://shipilev.net/#perf-keynote>)

