



**Mobius**  
2024 Spring

# Локализация приложения за 1\$ в 2024 году

Гращенко Александр, Роадар



**Mobius**  
2024 Spring

# Использование **GPT** в мобильной разработке

Гращенко Александр, Роадар

# Зачем?

- Удобство для пользователей



# Зачем?

- Удобство для пользователей
- Улучшает видимость в AppStore



# План

1. Что нам позволяет делать GPT
2. Новый формат локализации **\*.xcstring**
3. Локализация самого приложения
4. Локализация метаданных
5. Локализация **release notes**
6. Локализация скриншотов
7. **Bonus script**

# Что позволяет делать GPT?

## 1. Писать код

/gpt make Swift function that return language name by it code. For example for "en" it will return "English", for "ru" - "Russian".

15:18 ✓✓

Alex Gra

/gpt make Swift function that return language name by it code. For exampl...

To create a Swift function that returns the language name by its language code (ISO 639-1), you can leverage the `Locale` class to provide the localized language names. Here's an example of how you might implement this:

```
swift
import Foundation

func languageName(forCode code: String) ->
String? {
    let locale = Locale(identifier: "en") //
    Use a fixed locale to get the language name
    in English
    return
    locale.localizedString(forLanguageCode: code)
}

// Examples of usage
if let englishName = languageName(forCode:
"en") {
```

# Что позволяет делать GPT?

1. Писать код
2. Выбирать накладку для настольного тенниса

/gpt какие основные отличия основания Butterfly Petr Korbel и Gewo Offense basic fl

21:28 ✓✓

Alex Gra

/gpt какие основные отличия основания Butterfly Petr Korbel и Ge...

Основания для настольного тенниса Butterfly Petr Korbel и GEWO Offense Basic FL отличаются по ряду характеристик, которые могут повлиять на стиль игры и предпочтения игрока. Приведу несколько ключевых отличительных аспектов:

1. Материал и конструкция:

- Butterfly Petr Korbel традиционно изготавливается из натуральных слоев дерева, часто используется лимба в внешнем слое, что придает основанию хороший баланс между скоростью и контролем.
- GEWO Offense Basic FL также может быть изготовлен из нескольких слоев натурального дерева, но состав может отличаться, что влияет на характеристики игры.

2. Скорость и контроль:

- Игровые характеристики этих двух оснований могут быть разными. Например, Butterfly Petr Korbel предлагает отличный баланс между скоростью и контролем, делая его популярным выбором среди игроков, которые стремятся

# Что позволяет делать GPT?

1. Писать код
2. Выбирать накладку для настольного тенниса
3. Перевод текста на другие языки

`/gpt` translate to german, rephrase like native, be gentle:  
Не переживайте. Покупка у вас прошла. Вы можете видеть по тексту над покупкой "active". Даже если вы удалите приложение и заново его поставите, просто нажмите на кнопку "Восстановить". Все покупки восстановятся. Они привязаны к вашему аккаунту. Можете пользоваться приложением на нескольких устройствах, если они привязаны к одному аккаунту Apple. Просто стоит нажать восстановить покупку.

12:49 ✓✓

Alex Gra

`/gpt` translate to german, rephrase like native, be gentle: Не пережив...

Keine Sorge, Ihr Kauf wurde erfolgreich abgeschlossen. Sie können dies bestätigen, indem Sie nachsehen, ob "Aktiv" über dem Kauf angezeigt wird. Selbst wenn Sie die App löschen und später neu installieren, brauchen Sie nur auf die Schaltfläche "Wiederherstellen" zu tippen. Alle Ihre Käufe werden dadurch wiederhergestellt, da sie an Ihr Konto gebunden sind. Sie können die App auch auf mehreren Geräten nutzen, solange diese alle mit demselben Apple-Konto verknüpft sind. Es genügt, die Kaufwiederherstellung einmalig zu betätigen.

*(в диалоге 2 реплики, 322 токена, из них 143 в этом ответе)*

12:49



# Что позволяет делать GPT?

1. Писать код
2. Выбирать накладку для настольного тенниса
3. Перевод текста на другие языки
4. Это чат

`/gpt` translate to russian, rephrase like native:  
强烈希望作者增强广告屏蔽功能，禁止网站的数字加密货币脚本运行，以免用户的设备被利用损害

21:16 ✓

**Alex Gra**  
`/gpt` translate to russian, rephrase like native: 强烈希望作者增强广告屏...

Очень хотелось бы, чтобы разработчики усилили функционал блокировки рекламы, добавив возможность препятствовать запуску скриптов цифровых валют на сайтах, чтобы предотвратить использование устройств пользователей в ущерб их интересам.

(в диалоге 2 реплики, 161 токен, из них 89 в этом ответе)

21:17

**Chat Utils Bot**  
Очень хотелось бы, чтобы разработчики усилили функционал бл...

Как написать ответ, чтобы узнать про "добавив возможность препятствовать запуску скриптов цифровых валют на сайтах"? Узнать что отправитель имел ввиду. Ответ надо написать на китайском

21:19 ✓

**Alex Gra**  
Как написать ответ, чтобы узнать про "добавив возможность пре...

您能否具体说明一下“添加阻止网站执行数字货币脚本”的功能？您是希望通过这种方法来阻止哪些特定的活动或脚本？期待您的回复，谢谢！

# Что позволяет делать GPT?

1. Писать код
2. Выбирать накладку для настольного тенниса
3. Перевод текста на другие языки
4. Это чат
5. У него есть API

```
1 import os
2 from openai import OpenAI
3
4 client = OpenAI(api_key=os.environ.get("OPENAI_API_KEY"))
5
6 chat_completion = client.chat.completions.create(
7     messages=[{
8         "role": "user",
9         "content": "В чем смысл жизни?",
10    }],
11    model="gpt-3.5-turbo",
12 )
13 output_text = chat_completion.choices[0].message.content
14 print(output_text)
```

42

>>>

# Что позволяет делать GPT?

gpt-4-1106-preview

GPT-4 Turbo model featuring improved instruction following, **JSON mode**, reproducible outputs, parallel function calling, and more. Returns a maximum of 4,096 output tokens. This is a preview model. [Learn more.](#)

128,000 tokens

Up to Apr 2023

gpt-3.5-turbo-1106

GPT-3.5 Turbo model with improved instruction following, **JSON mode**, reproducible outputs, parallel function calling, and more. Returns a maximum of 4,096 output tokens. [Learn more.](#)

16,385 tokens

Up to Sep 2021

# Локализация

# Локализация с **\*.strings** (deprecated)

```
1 /*
2   Localizable.strings
3   CuriousApp
4
5   Created by Alexander Graschenkov on
6     03.03.2024.
7 */
8
9
10  "share" = "与朋友分享";
11  "sort_acc_name" = "升序 (A-Z)";
12  "unknown_sub_title" = "未知的字幕格式";
13  "unknown_vid_title" = "未知的视频格式";
14
```

```
1 /*
2   Localizable.strings
3   CuriousApp
4
5   Created by Alexander Graschenkov on
6     03.03.2024.
7 */
8
9
10  "share" = "Share with Friends";
11  "sort_acc_name" = "Ascending (A-Z)";
12  "unknown_sub_title" = "Unknown subtitles
13     format";
14  "unknown_vid_title" = "Unknown video format";
15
```

# Локализация с `*.strings` (deprecated)

- Пропуск значений перевода
- Локализация текста с числами, в зависимости от платформы
- не забудь `;` в конце строки
- + удобно для редактирования

```
1 /*
2 Localizable.strings
3 CuriousApp
4
5 Created by Alexander Graschenkov on
6 03.03.2024.
7 */
8
9
10 "share" = "与朋友分享";
11 "sort_acc_name" = "升序 (A-Z)";
12 "unknown_sub_title" = "未知的字幕格式";
13 "unknown_vid_title" = "未知的视频格式";
14
```

```
1 /*
2 Localizable.strings
3 CuriousApp
4
5 Created by Alexander Graschenkov on
6 03.03.2024.
7 */
8
9
10 "share" = "Share with Friends";
11 "sort_acc_name" = "Ascending (A-Z)";
12 "unknown_sub_title" = "Unknown subtitles
13 format";
14 "unknown_vid_title" = "Unknown video format";
15
```

# Локализация с \*.xcstrings

The screenshot shows the Xcode interface for localizing a project. The breadcrumb path is: TestPlayerSwift > TestPlayerSwift > Resources > Localizable.xcstrings > Chinese > ai\_powered. On the left, a list of languages is shown with their localization progress, all at 98%: English, Arabic, Chinese, French, German, Hindi, Italian, Japanese, Korean, Polish, Portuguese, Portuguese (Brazil), Russian, Spanish, Turkish, and Ukrainian. The main pane displays a table of localization entries for the Chinese (zh) locale.

Key	Default Localization (en)	Chinese (zh)	Comment	State
▼ %d years				
One	%d year	%d 年		✓
Other	%d years	%d 年		✓
▼ %lld days				
One	%lld day	%lld 天		✓
Other	%lld days	%lld 天		✓
active	active	活跃		✓
add_browser_1_connect	Connect your computer to:	将您的电脑连接至:		✓
add_browser_2_addresses	Enter one of this addresses in your web browser on computer:	在电脑上的网页浏览器中输入以下地址之一:		✓
add_browser_3_drag	Drag & drop you local videos on computer to browser window	将本地视频从电脑拖放到浏览器窗口中		✓
add_browser_title	How to copy video files from computer to iOS:	如何从电脑复制视频文件到 iOS:		✓
add_files	Add Files	添加文件		✓
add_itunes_1	Open <itunes> on computer and select the device you wish to sync with from left sidebar.	在电脑上打开 <itunes> 并从左侧边栏选择您想要同步的设备。		✓

# Локализация с \*.xcstrings

The screenshot shows the Xcode localization editor for a project named 'TestPlayerSwift'. The left sidebar lists various languages, with 'Chinese' selected and showing a 98% completion rate. The main area displays a table of localization keys and their corresponding values in Chinese. A green arrow points to the 'Key' column header.

Key	Default Localization (en)	Chinese (zh)	Comment	State
One	%d year	%d 年		✓
Other	%d years	%d 年		✓
▼ %lld days				
One	%lld day	%lld 天		✓
Other	%lld days	%lld 天		✓
active	active	活跃		✓
add_browser_1_connect	Connect your computer to:	将您的电脑连接至:		✓
add_browser_2_addresses	Enter one of this addresses in your web browser on computer:	在电脑上的网页浏览器中输入以下地址之一:		✓
add_browser_3_drag	Drag & drop you local videos on computer to browser window	将本地视频从电脑拖放到浏览器窗口中		✓
add_browser_title	How to copy video files from computer to iOS:	如何从电脑复制视频文件到 iOS:		✓
add_files	Add Files	添加文件		✓
add_itunes_1	Open <itunes> on computer and select the device you wish to sync with from left sidebar.	在电脑上打开 <itunes> 并从左侧边栏选择您想要同步的设备。		✓



# Локализация с **\*.xcstrings**

The screenshot shows the Xcode localization editor for the file 'Localizable.xcstrings' in the 'Chinese' localization. The left sidebar lists various languages, all with a 98% completion rate. The main table displays the localization keys and their corresponding values in the default English localization and the Chinese (zh) localization. A green arrow points to the 'Default Localization (en...)' column header.

Key	Default Localization (en...)	Chinese (zh)	Comment	State
▼ %d years				
One	%d year	%d 年		✓
Other	%d years	%d 年		✓
▼ %lld days				
One	%lld day	%lld 天		✓
Other	%lld days	%lld 天		✓
active	active	活跃		✓
add_browser_1_connect	Connect your computer to:	将您的电脑连接至:		✓
add_browser_2_addresses	Enter one of this addresses in your web browser on computer:	在电脑上的网页浏览器中输入以下地址之一:		✓
add_browser_3_drag	Drag & drop you local videos on computer to browser window	将本地视频从电脑拖放到浏览器窗口中		✓
add_browser_title	How to copy video files from computer to iOS:	如何从电脑复制视频文件到 iOS:		✓
add_files	Add Files	添加文件		✓
add_itunes_1	Open <itunes> on computer and select the device you wish to sync with from left sidebar.	在电脑上打开 <itunes> 并从左侧边栏选择您想要同步的设备。		✓


# Локализация с **\*.xcstrings**

The screenshot shows the Xcode interface for localizing a project. The left sidebar lists various languages, with 'Chinese' selected. The main area displays a table of localization keys and their values in the default language (English) and the target language (Chinese). The 'Comment' column is highlighted with a green rounded rectangle, and a green arrow points from the title to it.

Key	Default Localization (en)	Chinese (zh)	Comment	State
▼ %d years				
One	%d year	%d 年		✓
Other	%d years	%d 年		✓
▼ %lld days				
One	%lld day	%lld 天		✓
Other	%lld days	%lld 天		✓
active	active	活跃		✓
add_browser_1_connect	Connect your computer to:	将您的电脑连接至:		✓
add_browser_2_addresses	Enter one of this addresses in your web browser on computer:	在电脑上的网页浏览器中输入以下地址之一:		✓
add_browser_3_drag	Drag & drop you local videos on computer to browser window	将本地视频从电脑拖放到浏览器窗口中		✓
add_browser_title	How to copy video files from computer to iOS:	如何从电脑复制视频文件到 iOS:		✓
add_files	Add Files	添加文件		✓
add_itunes_1	Open <itunes> on computer and select the device you wish to sync with from left sidebar.	在电脑上打开 <itunes> 并从左侧边栏选择您想要同步的设备。		✓

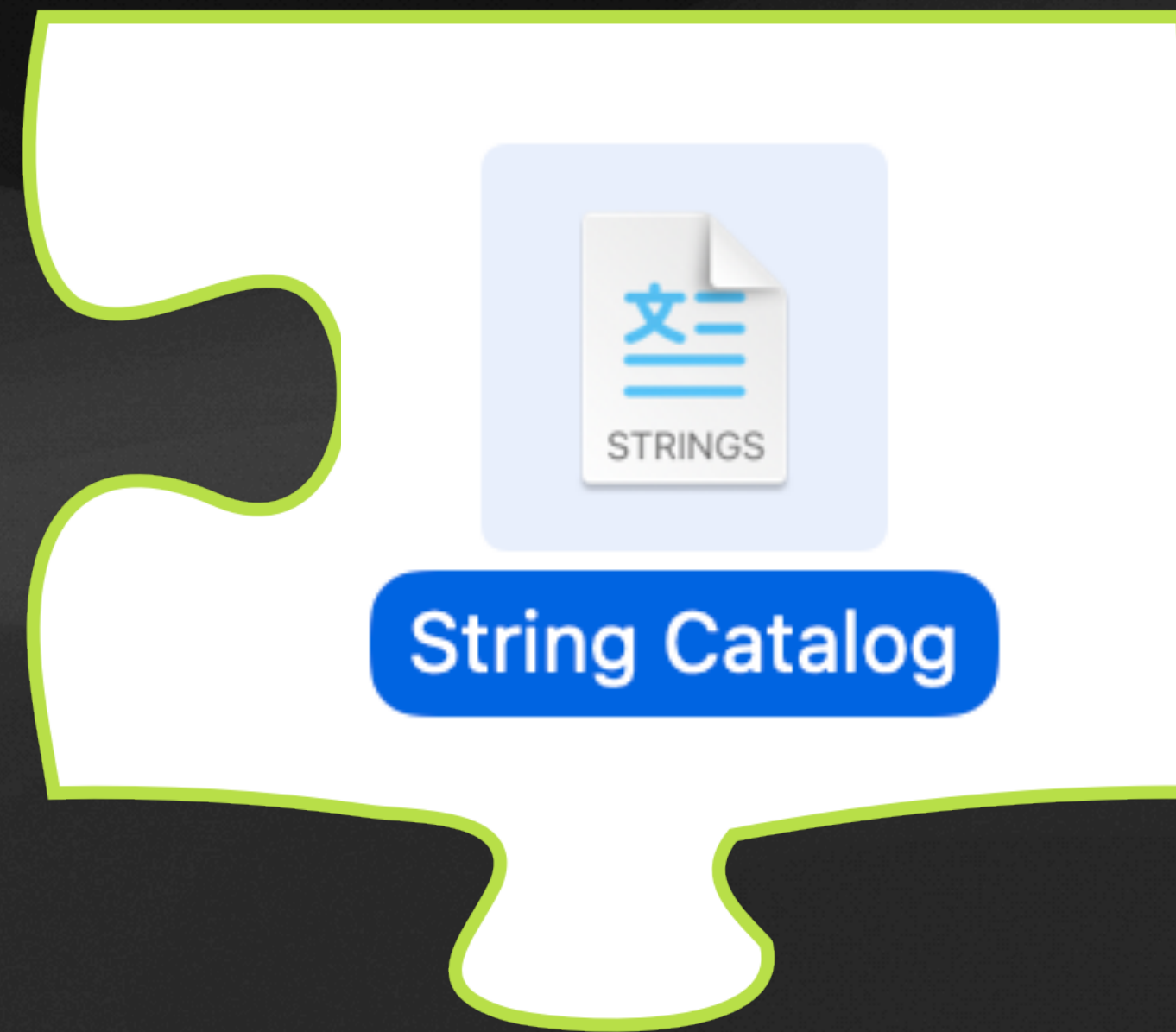
# Локализация с **\*.xcstrings**

Под капотом обычный **JSON**



```
},
"ru" : {
  "stringUnit" : {
    "state" : "translated",
    "value" : "Вы обновились до версии <version>. 🤗"
  }
},
"tr" : {
  "stringUnit" : {
    "state" : "translated",
    "value" : "<version> sürümüne güncellendiniz. 🤗"
  }
},
"uk" : {
  "stringUnit" : {
    "state" : "translated",
    "value" : "Ви оновилися до версії <version>. 🤗"
  }
},
"zh" : {
  "stringUnit" : {
    "state" : "translated",
    "value" : "您已更新至版本 <version>。 🤗"
  }
}
}
```


# Локализация с **\*.xcstrings**



# Локализация с **\*.xcstrings**

```
python3 localize_strings.py \  
  --gpt_api_key "sk-Jdsa0dsaAJ..." \  
  --file ./Localizable.xcstrings \  
  --localize_from "en,ru" \  
  --localize_to "fr,it,de,zh,tr" \  
  --app_description "Video player app with translation ability"
```

# Локализация с **\*.xcstrings**



```
python3 localize_strings.py \  
  --gpt_api_key "sk-Jdsa0dsaAJ..." \  
  --file ./Localizable.xcstrings \  
  --localize_from "en,ru" \  
  --localize_to "fr,it,de,zh,tr" \  
  --app_description "Video player app with translation ability"
```

# Локализация с **\*.xcstrings**

```
python3 localize_strings.py \  
  --gpt_api_key "sk-Jdsa0dsaAJ..." \  
  --file ./Localizable.xcstrings \  
  --localize_from "en,ru" \  
  --localize_to "fr,it,de,zh,tr" \  
  --app_description "Video player app with translation ability"
```

# Локализация с **\*.xcstrings**


```
python3 localize_strings.py \  
  --gpt_api_key "sk-Jdsa0dsaAJ..." \  
  --file ./Localizable.xcstrings \  
  --localize_from "en,ru" \  
  --localize_to "fr,it,de,zh,tr" \  
  --app_description "Video player app with translation ability"
```



# Локализация с **\*.xcstrings**

```
python3 localize_strings.py \  
  --gpt_api_key "sk-Jdsa0dsaAJ..." \  
  --file ./Localizable.xcstrings \  
  --localize_from "en,ru" \  
  --localize_to "fr,it,de,zh,tr" \  
  --app_description "Video player app with translation ability"
```


# Локализация с **\*.xcstrings**



```
python3 localize_strings.py \  
  --gpt_api_key "sk-Jdsa0dsaAJ..." \  
  --file ./Localizable.xcstrings \  
  --localize_from "en,ru" \  
  --localize_to "fr,it,de,zh,tr" \  
  --app_description "Video player app with translation ability"
```


# Локализация с **\*.xcstrings**

```
python3 localize_strings.py \  
  --gpt_api_key "sk-Jdsa0dsaAJ..." \  
  --file ./Localizable.xcstrings \  
  --localize_from "en,ru" \  
  --localize_to "fr,it,de,zh,tr" \  
  --app_description "Video player app with translation"
```



 [github.com](https://github.com)

# План


1. Что нам позволяет делать GPT
2. Новый формат локализации **\*.xcstring**
3. Локализация самого приложения
4. Локализация метаданных 
5. Локализация **release notes**
6. Локализация скриншотов

# Локализация метаданных



Fastlane

# Локализация метаданных



Fastlane

~~Login/password~~


```
{
  "key_id": "CSC2D8U71N",
  "issuer_id": "62a6de7f-....-5b8c7c11a7d1",
  "key": "-----BEGIN PRIVATE KEY-----\n....\n-----END PRIVATE KEY-----",
  "duration": 1200,
  "in_house": false
}
```

# Локализация метаданных



Fastlane

~~Login/pe~~




[appstoreconnect.apple.com](https://appstoreconnect.apple.com)




```
{  
  "key_id": "CSC2D8U71N",  
  "issuer_id": "62a6de7f-....-5b8c7c11a7d1",  
  "key": "-----BEGIN PRIVATE KEY-----\n....\n-----END PRIVATE KEY-----",  
  "duration": 1200,  
  "in_house": false  
}
```

# Локализация метаданных

Скачиваем метаданные



Локализуем метаданные



Загружаем метаданные

```
fastlane deliver download_metadata \  
  --metadata_path "./metadata" \  
  --api_key_path "./path/to/api_key.json" \  
  --app_identifier "app.bundle.id"
```



# Локализация метаданных

Скачиваем метаданные


Локализуем метаданные

Загружаем метаданные


```
python3 localize_metadata.py \  
  --gpt_api_key "sk-Jdsa0dsaAj..." \  
  --fastlane_metadata_path "./fastlane/metadata" \  
  --fields "name,keywords,subtitle,description" \  
  --localize_from "en,ru" \  
  --localize_to "fr,it,de,zh,tr"
```

# Локализация метаданных

Скачиваем метаданные



Локализуем метаданные



Загружаем метаданные

```
fastlane deliver \  
  --metadata_path "./metadata" \  
  --api_key_path "./path/to/api_key.json" \  
  --app_identifier "app.bundle.id"
```



# План

1. Что нам позволяет делать GPT
2. Новый формат локализации **\*.xcstring**
3. Локализация самого приложения
4. Локализация метаданных
5. Локализация **release notes** ←
6. Локализация скриншотов

# Локализация **release notes**



```
python3 localize_release_notes.py \  
  --gpt_api_key "sk-Jdsa0dsaAj..." \  
  --fastlane_api_key_path "./path/to/api_key.json" \  
  --app_id "app.bundle.id"
```

# Локализация **release notes**



```
python3 localize_release_notes.py \  
  --gpt_api_key "sk-Jdsa0dsaAj..." \  
  --fastlane_api_key_path "./path/to/api_key.json" \  
  --app_id "app.bundle.id"
```



App Languages:  
**us, ca, au, ru, it, fr, ...**



Formatted **JSON**



# Локализация **release notes**

Write Release Notes until '**END**':

- доработано скачивание m3u8 видео из интернета**END**

**Release notes:**

```
{  
  "zh-Hans": "- 改进了从互联网上下载 m3u8 视频",  
  "fr-FR": "- Amélioration du téléchargement de vidéos m3u8 depuis Internet",  
  "es-ES": "- Mejorada la descarga de videos m3u8 desde Internet",  
  "ja": "- インターネットからの m3u8 ビデオのダウンロードが改善されました",  
  "it": "- Migliorato il download di video m3u8 da Internet",  
  "ar-SA": "- من الإنترنت m3u8 تم تحسين تنزيل مقاطع الفيديو",  
  "ru": "- доработано скачивание m3u8 видео из интернета",  
  "pt-PT": "- Melhorado o download de vídeos m3u8 da Internet",  
  "hi": "- इंटरनेट से m3u8 वीडियो डाउनलोडिंग में सुधार किया गया",  
  "en-US": "- Improved downloading of m3u8 videos from the internet"  
}
```

Tokens spende**d in 141 / out 467**

Uploading release notes..

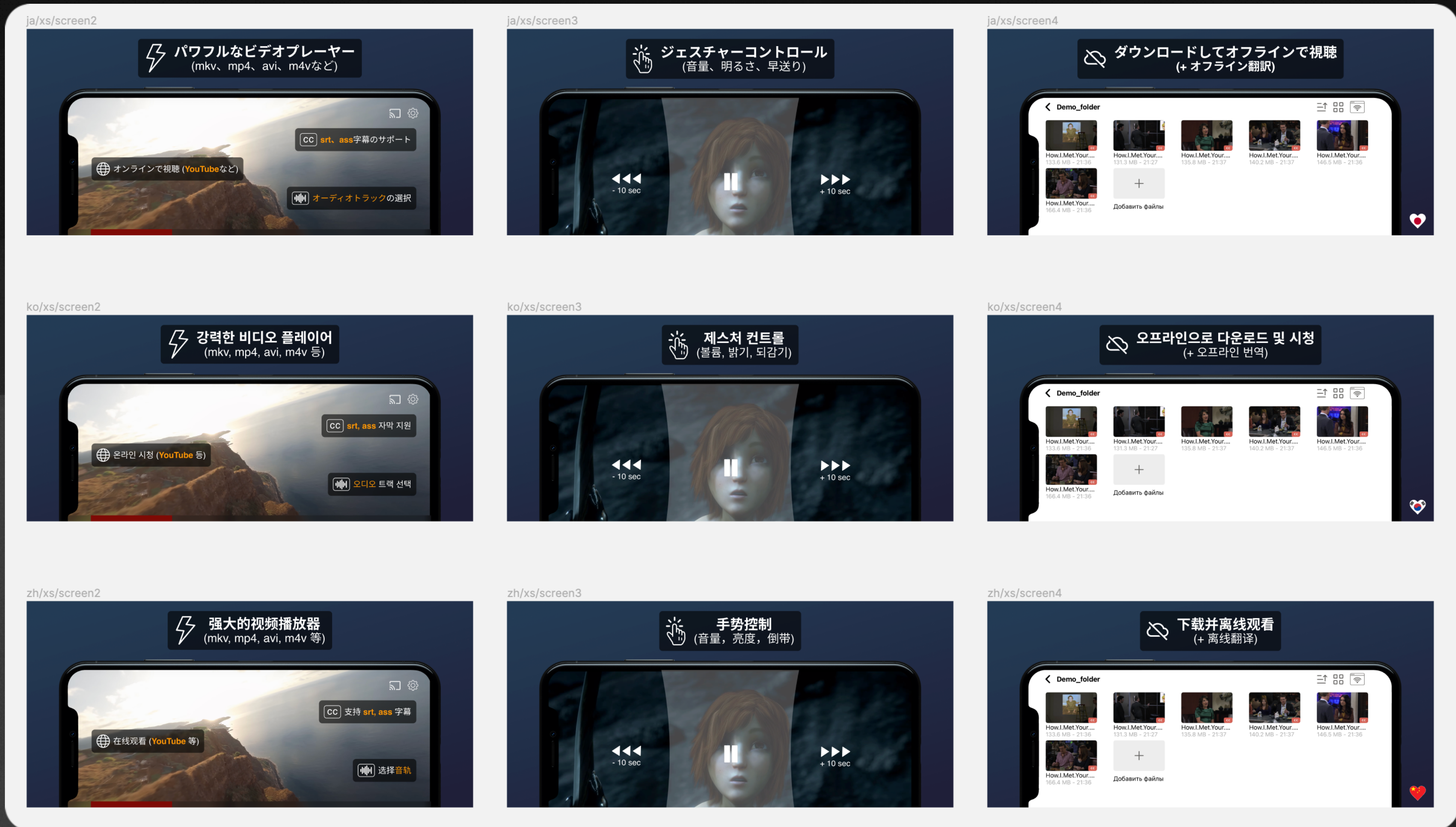
**Done!**

# План

1. Что нам позволяет делать GPT
2. Новый формат локализации **\*.xcstring**
3. Локализация самого приложения
4. Локализация метаданных
5. Локализация **release notes**
6. Локализация скриншотов ←



# Локализация скриншотов



# Локализация скриншотов

The screenshot displays a localization tool interface with three main columns of options. The first column lists download and offline viewing options in Russian, Japanese, Korean, Chinese, Hindi, and Portuguese. The second column lists subtitle support for srt and ass formats in Russian, Japanese, Korean, Chinese, Hindi, and Ukrainian. The third column lists audio track selection options in Russian, Japanese, Korean, Chinese, Hindi, Portuguese, and Ukrainian. On the right, a settings panel is visible with options for 'Clip content', 'Properties', 'Auto layout', and 'Layout grid'.

**Column 1: Download and Offline Viewing Options**

- Загружай и смотри оффлайн (+ оффлайн перевод)
- ダウンロードしてオフラインで視聴 (+ オフライン翻訳)
- 오프라인으로 다운로드 및 시청 (+ 오프라인 번역)
- 下载并离线观看 (+ 离线翻译)
- डाउनलोड करें और ऑफलाइन देखें (+ ऑफलाइन अनुवाद)
- Descarregue e veja offline (+ tradução offline)

**Column 2: Subtitle Support (srt, ass)**

- Поддержка srt, ass субтитров
- srt, ass字幕のサポート
- srt, ass 자막 지원
- 支持 srt, ass 字幕
- srt, ass सबटाइटल्स का समर्थन
- Suporte para legendas srt, ass
- Suporte a legendas srt, ass
- Soporte para subtítulos srt, ass
- Prise en charge des sous-titres srt, ass
- Підтримка srt, ass субтитрів

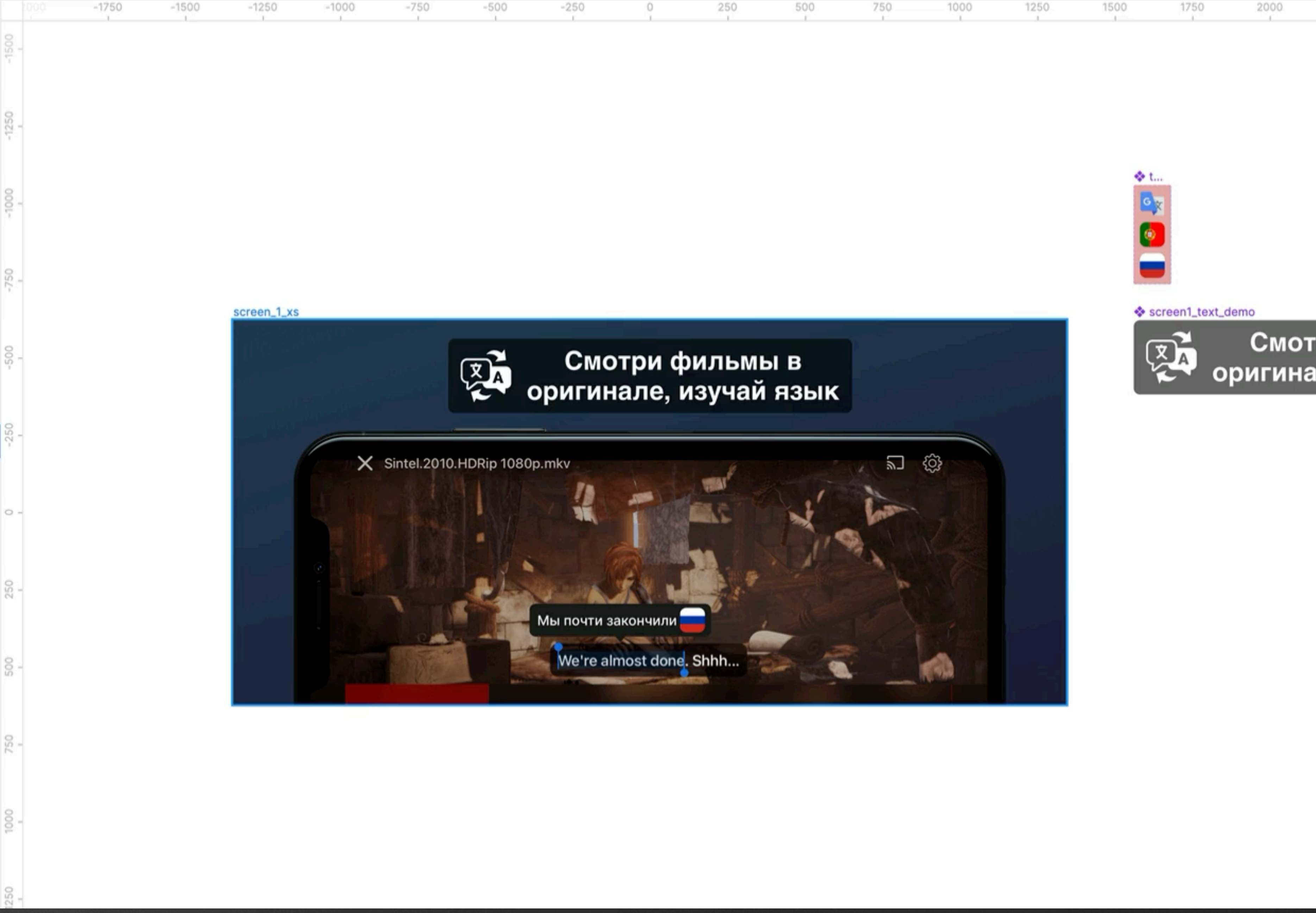
**Column 3: Audio Track Selection**

- Выбор аудио дорожки
- オーディオトラックの選択
- 오디오 트랙 선택
- 选择音轨
- ऑडियो ट्रैक चुनें
- Seleção de uma faixa de áudio
- Seleção de faixa de áudio
- Selección de pista de audio
- Sélection d'une piste audio
- Вибір аудіодоріжки

**Right Panel: Settings**

- Clip content:
- Properties: Property 1 (Default, ja, ko, z...)
- Auto layout:
- Layout grid:

- Layers Assets Demo L...
- Pages +
- video\_
- iPhone\_xs
- iPad
- Localize
- Symbols
- Test Localize
- Demo Localize
- screen1\_text\_demo
- screen1\_translate\_demo
- translate\_icon\_demo
- screen1\_xs



Design Prototype

Page

FFFFFF 100%

Local variables

Local styles

Export

t...

screen1\_text\_demo

Смотри фильмы в оригинале

# Локализация скриншотов

```
lane :upload_screenshots do
  version_number = get_version_number(xcodeproj: "LiquidPlayer.xcodeproj",
                                       target: "LiquidPlayer")

  deliver(
    api_key_path: "./appstore/api_key_root.json",
    app_identifier: app_identifier,
    skip_binary_upload: true,
    force: false,
    app_version: version_number,
    overwrite_screenshots: true,
    skip_metadata: true,
    screenshots_path: "./fastlane/screenshots",
    languages: ["hi", "ar-SA", "de-DE", "en-US", "es-ES", "fr-FR", "it", "ja"],
    precheck_include_in_app_purchases: false,
  )

  # For example, you could use:
  UI.message("Please manually review the app metadata on App Store Connect")
end
```

# Стоимость локализации



## Liquid Player



## Tourly AI Guide

	Языки	In tokens	Out tokens	Price
*.xcstrings	18	78 149	80 381	<b>1.60 \$</b>
metadata	16	7 050	9 711	<b>0.18 \$</b>

	Языки	In tokens	Out tokens	Price
*.xcstrings	24	60 939	66 125	<b>1.54 \$</b>
metadata	26	17 800	28 961	<b>0.52 \$</b>

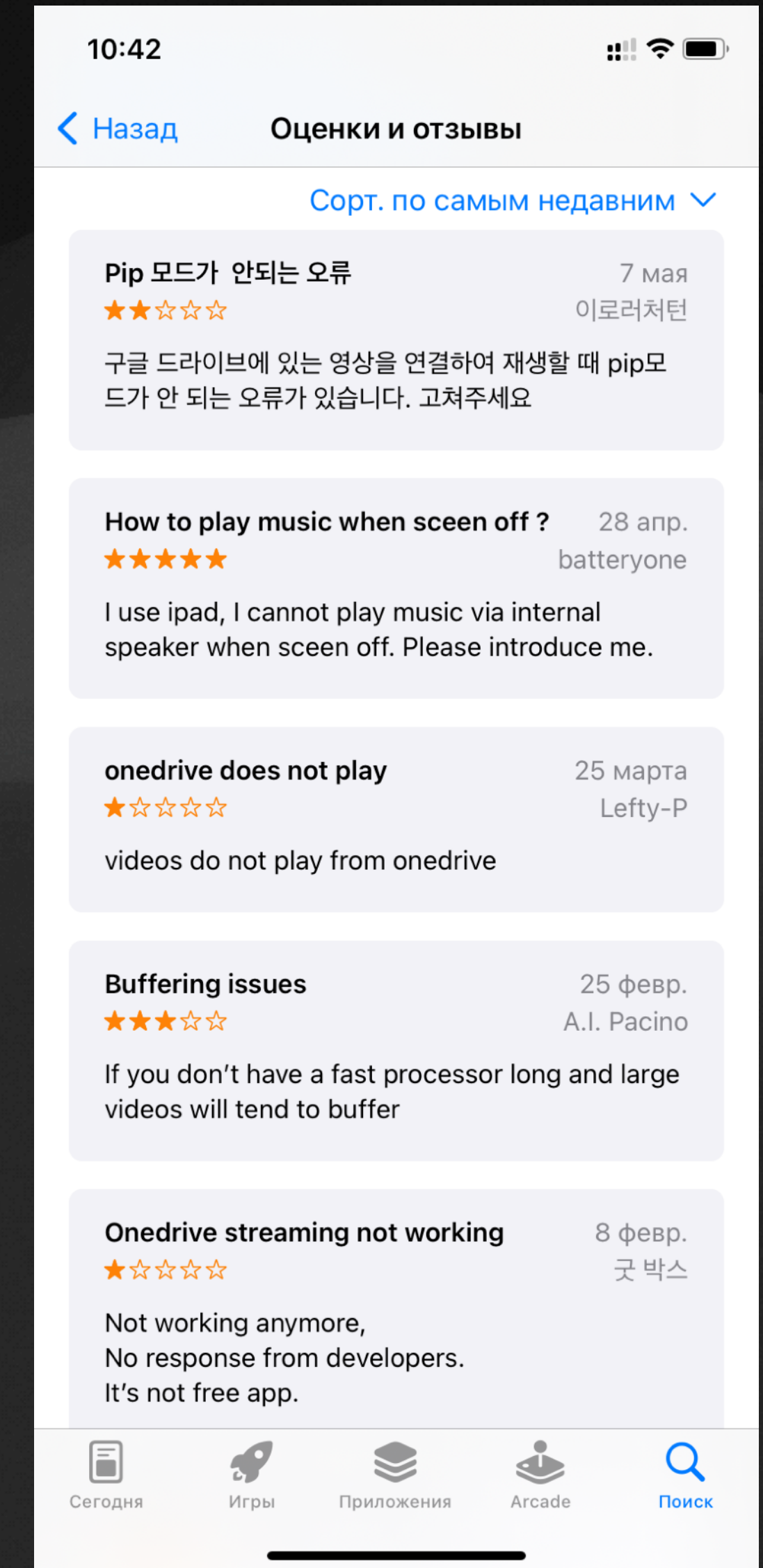

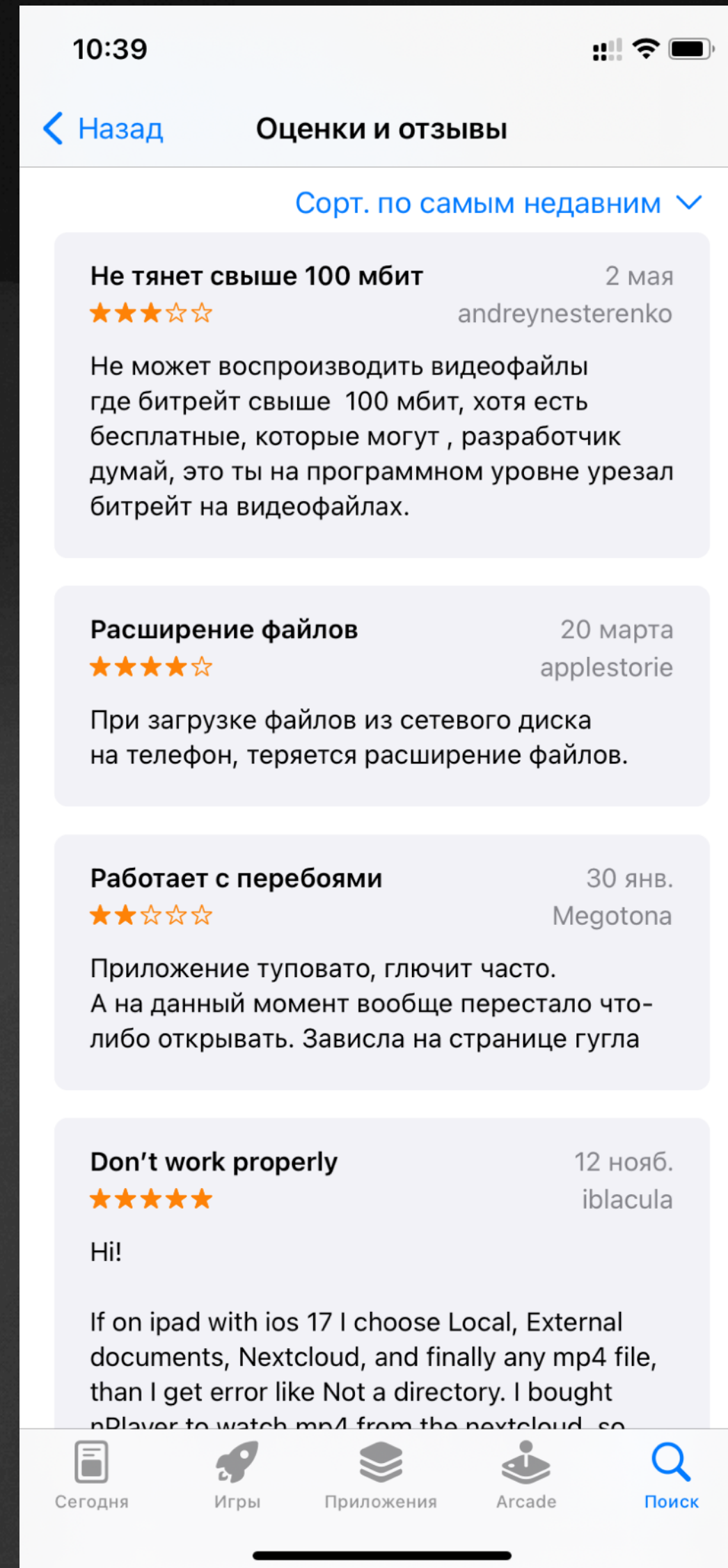
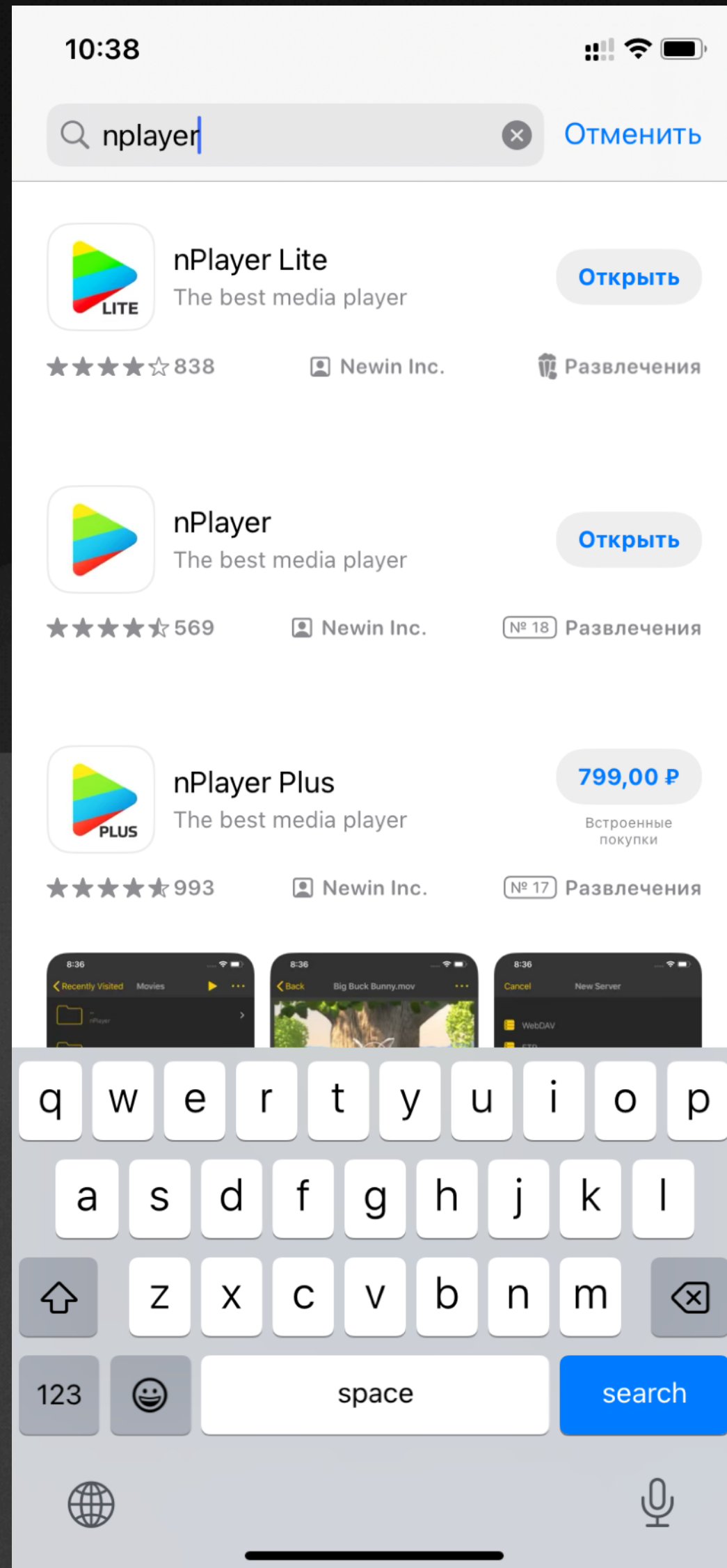
Стоимость токенов **GPT4o**:

5,00 \$ / 1M tokens

15,00 \$ / 1M tokens

# Bonus script

# Bonus script



# Bonus script



Reviews from Stores:  
**us, ca, au, ru, it, fr, ...**




Formatted **JSON**

**< HTML >**



# Bonus script

## Auto Captions for Video—VidCap



**Why the app is popular:** The app is popular due to its high accuracy in transcription, ease of use, and the ability to customize and edit captions efficiently. Additionally, the lack of watermarks and the ability to handle multiple languages and accents contribute to its popularity.

### Pros

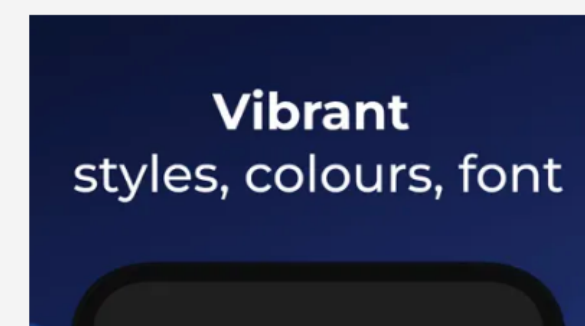


- High transcription accuracy
- Supports multiple languages
- Easy to use and edit captions
- Quick processing of videos
- Customizable text styles and positions
- No watermark on exported videos
- Good customer service and developer responsiveness
- Local transcription available for use without internet
- Ability to handle videos with different accents
- Can transcribe and translate simultaneously

### Cons

- Some users experience crashes and bugs
- Subscription model may be expensive for some users
- Trial period may be too short
- Some inaccuracies in transcription reported
- Limited editing options for caption placement
- Some users reported issues with exporting videos
- Auto-renewal of subscription may be seen as sneaky
- Some features like different styles for separate speakers are missing
- May struggle with certain accents or dialects

**Suggestions for Improvement:** Extend trial period, improve transcription accuracy, enhance editing features, and address app crashes and export issues

### Screenshots



# Bonus script

## Auto Captions for Video—VidCap



**Why the app is popular:** The app is popular due to its high accuracy in transcription, ease of use, and the ability to customize and edit captions effectively. The ability to handle multiple languages and accents contribute to its popularity.

### Pros

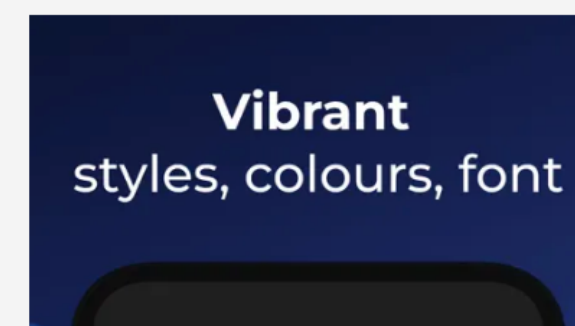


- High transcription accuracy
- Supports multiple languages
- Easy to use and edit captions
- Quick processing of videos
- Customizable text styles and positions
- No watermark on exported videos
- Good customer service and developer responsiveness
- Local transcription available for use without internet
- Ability to handle videos with different accents
- Can transcribe and translate simultaneously

### Cons

- Some users experience crashes and bugs
- Subscription model may be expensive for some
- Trial period may be too short
- Some inaccuracies in transcription reported
- Limited editing options for caption placement
- Some users reported issues with exporting videos
- Auto-renewal of subscription may be seen as sneaky
- Some features like different styles for separate speakers are missing
- May struggle with certain accents or dialects

**Suggestions for Improvement:** Extend trial period, improve transcription accuracy, enhance editing features, and address app crashes and export issues

### Screenshots




# Bonus script

The screenshot shows a web browser at readreviews.dev displaying the app page for 'Auto Captions for Video—VidCap'. The app is by Fadel.io OU | 1620725834. The main content area features a row of seven promotional cards highlighting features like 'INSTANT AUTOMATED CAPTIONS', 'Ultra-Accurate Captions & Subtitles', 'Vibrant styles, colours, font', 'Translate to 100+ Languages', 'Preview video on social media', 'Add your brand logo', and 'Ratings & Reviews'. Below this is a 'Reviews (383)' section with a star rating distribution chart and summary statistics. The chart shows 73.6% of reviews are 5 stars (282 reviews), 8.4% are 4 stars (32 reviews), 3.4% are 3 stars (13 reviews), 2.9% are 2 stars (11 reviews), and 11.7% are 1 star (45 reviews). Summary statistics include an average rating of 4.66 (total 1649 ratings) and an average current version rating of 4.66 (335 current version ratings). A search bar for comments is at the bottom.

Star Rating	Percentage	Count
5 Stars	73.6%	282
4 Stars	8.4%	32
3 Stars	3.4%	13
2 Stars	2.9%	11
1 Star	11.7%	45

Metric	Value
Average Rating	4.66
Ratings Total	1649
Average Current Version	4.66
Ratings Current Version	335



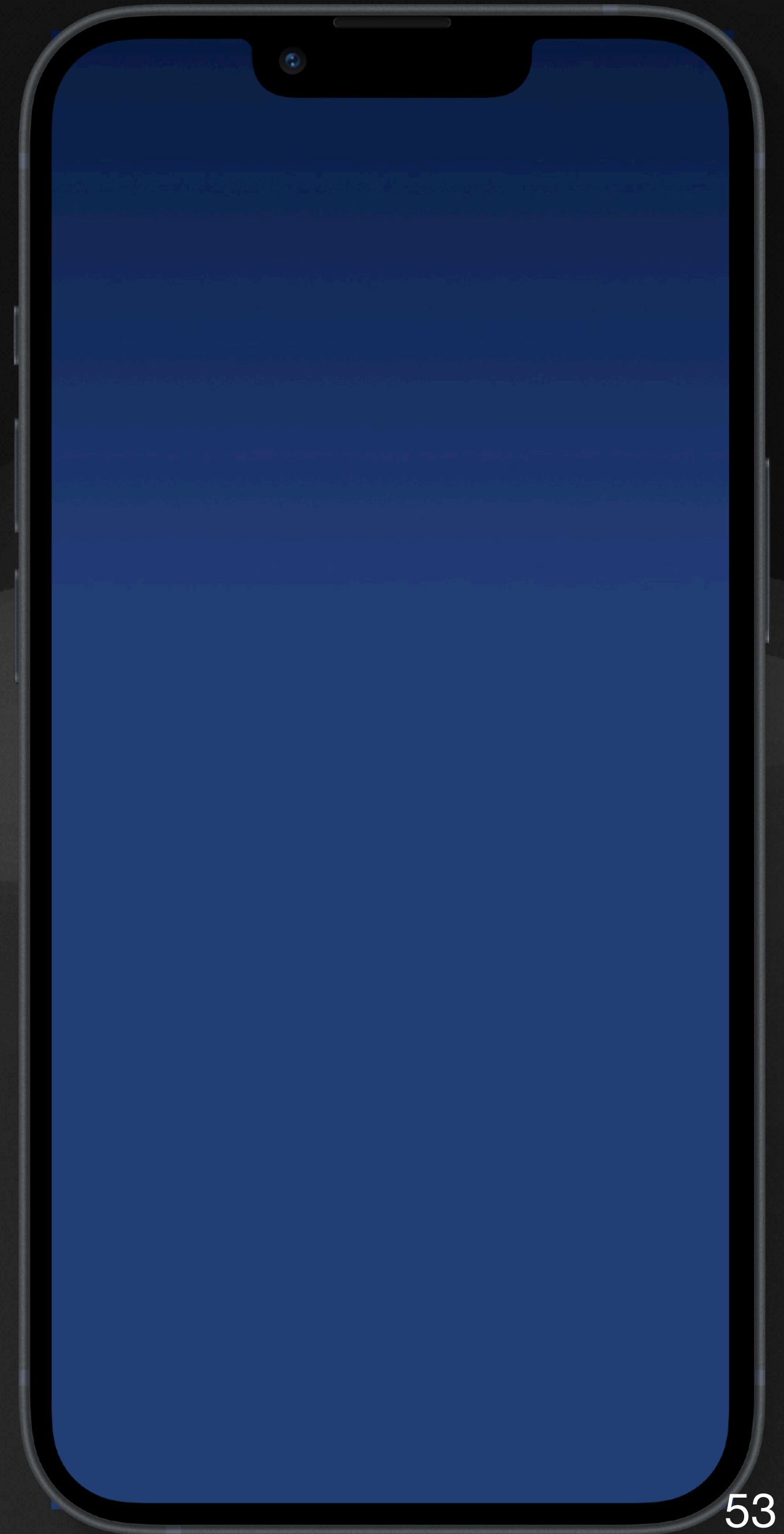
Полноценные приложения на основе GPT?

# Tourly - AI Audio Guide

Information from internet:  
**Wiki, Google Maps, ...**



**ElevenLabs**




# Вопросы?



**Mobius**  
2024 Spring



 @graalex



[Все ссылки с доклада](#)